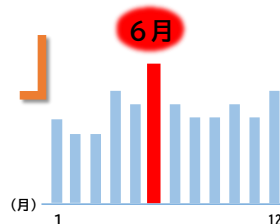




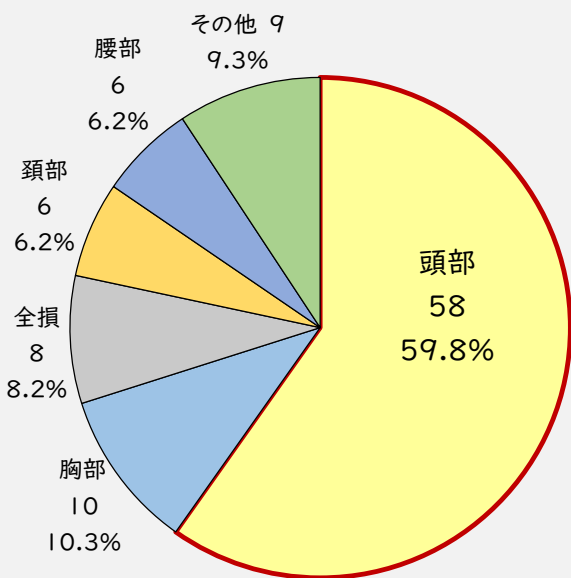
着用しましょう！

## 命を守る「ヘルメット」

6月は自転車の死者重傷者が最多月



### 自転車死者の主な負傷部位



亡くなられた方の

約6割が頭部に致命傷

「頭」を守ることが重要！

しかし・・・

愛知県内のヘルメット着用率は

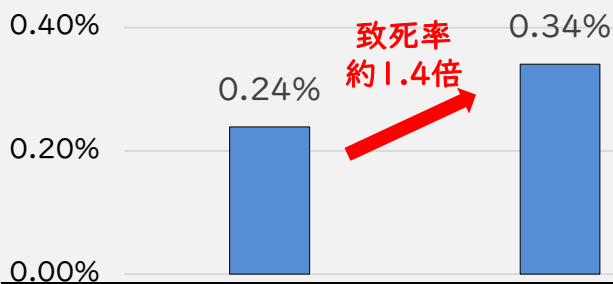
15.4%

※令和8年1月中の調査結果

着用していない人が圧倒的に多い！

| その他    | 死者数 | 構成率  |
|--------|-----|------|
| 腹部     | 4   | 4.1% |
| 窒息・溺死等 | 4   | 4.1% |
| 顔部     | 1   | 1.0% |

### ヘルメット着用の有無と致死率



|       | ヘルメット着用 | ヘルメット非着用 |
|-------|---------|----------|
| 死傷者   | 5,017   | 24,948   |
| うち、死者 | 12      | 85       |
| 致死率   | 0.24%   | 0.34%    |

ヘルメットを着用していないと命を失う可能性が高い

分析結果から

ヘルメットはマスト

※各グラフは、年間の交通事故分析（令和7年）42ページに掲載しています。



YouTube 愛知県警察公式チャンネル

「自転車における交通事故の原因と対策」▶▶

ドラレコ映像を活用した動画です！



こちらも見てください！

